

Informationen

Allgemeiner Hinweis zu Layoutprogrammen

Sie benötigen ein Layoutprogramm, mit dem Volltonfarben (Sonderfarben) als Farbmodus angelegt werden können (z.B. InDesign, Illustrator, QuarkXPress, CorelDraw, etc.). Office-Programme und Bildbearbeitungsprogramme sind bei diesem Produkt für die Druckdatenerstellung ungeeignet!

Direct to Garment

Bitte liefern Sie Ihre Daten im Maßstab 1:1 ausschließlich als **freigestellte Tiff-Dateien** an.

Der Druck erfolgt in CMYK (+ Volltonfarbe Weiß).

Bei dunklen Textilien wird eine weiße Unterlegung gedruckt.

- Legen Sie Ihre Daten im CMYK-Farbmodus im FOGRA29 an.
- Verwenden Sie ausschließlich eine freigestellte Tiff-Datei.
- Alle Flächen die nicht gedruckt werden sollen, müssen transparent angelegt sein.
- Erstellen Sie Ihre Druckdaten ohne Beschnitt-, Schnitt- oder Passermarken.
- Verzichten Sie auf Alphakanäle, Beschneidungspfade und sonstige Masken. Reduzieren Sie alle Ebenen auf die Hintergrundebene.

Grafikelemente und Schriften im Layout

- Die dünnste Linienstärke sollte mindestens 2 pt betragen.
- Verwenden Sie bevorzugt serifenlose Schriften (z.B. Arial)!
- Schriftgröße: mindestens 3 mm (Mittelhöhe = Kleinbuchstaben)
- Bildauflösung: mind. 300 dpi

Wichtige Hinweise

- Achten Sie bei der Farbwahl am Rand ihres Motivs auf die Farbe des zu bedruckenden Textils.
- Wünschen Sie eine kostenpflichtige Erstellung oder Überarbeitung Ihrer Druckdatei, senden Sie uns eine E-Mail an info@flyeralarm-textilfinishing.de
- Überprüfen Sie die ausgewählten Veredelungsbereiche des Textils auf Herstellerlogos, Zeichen, Nähte und entsprechend der Auswahl des Motivbereichs auf ausreichende Druckfläche.
- Ergänzen Sie im Kommentarfeld eine mögliche Anmerkung zur Positionierung im Motivbereich. Unser geschultes Personal entscheidet final die Positionierung der Veredelung im ausgewählten Motivbereich.
- Nach Erhalt Ihrer Textilien werden diese auf die Umsetzung der ausgewählten Veredelungstechnik und der angegebenen Motivbereiche geprüft. Lässt sich die von Ihnen ausgewählte Veredelungstechnik auf dem zugeschickten Textil nicht umsetzen, erhalten Sie von uns ein neues Angebot mit einer alternativen Veredelungsvariante. Lässt sich das geschickte Textil mit keiner Veredelungstechnik unseren Ansprüchen entsprechend veredeln, behalten wir uns vor ihren Auftrag abzulehnen. Die Kosten für die Rücksendung Ihrer Textilien tragen Sie selbst.
- Sie haben die Möglichkeit vorab ein Musterdruck kostenpflichtig anfertigen zulassen. Die Kosten für diesen Musterdruck können anteilig auf eine spätere Bestellung berechnet werden.
- Ist der gewünschte Druck- und Motivbereich nicht in der Auswahl enthalten? Sie sind sich nicht sicher welche Veredelungstechnik die beste Wahl für Ihr Textil ist oder haben Sie ein anderes Anliegen? Senden Sie uns bitte eine E-Mail an info@flyeralarm-textilfinishing.de
- Auflage: 1–100

Waschanleitung

Die Nichtbeachtung der vorgeschriebenen Wasch-/Reinigungsbedingungen kann die Eigenschaft der Veredelung nachhaltig beeinträchtigen und die Lebensdauer des Produkts erheblich verkürzen.

- kein Einweichen
- kein Bleichmittel
- Verzicht auf hochalkalische Reinigungsmittel (z.B. aggressive Industriewaschmittel oder Fleckenentferner)
- Verzicht auf lösungsmittelhaltige Waschmittel oder Mikroemulsionen
- nicht übertrocknen (Während des gesamten Trockenvorgangs darf die Temperatur der Veredelung 40°C **nicht** überschreiten)


Vor dem Waschen Textil auf links drehen. Empfohlen wird Hand- oder Maschinenwäsche. Nur milde Waschmittel ohne Bleichzusatz und Weichspüler verwenden. Kein Vollwaschmittel. Nicht trocknergeeignet. Keine chemische Reinigung. Maschinenwäsche bis maximal **30°C in den ersten 2 Wäschen**, danach 40°C.




FLYERALARM – Textile Finishing

Datenblatt Druck- und Motivbereiche Direct to Garment

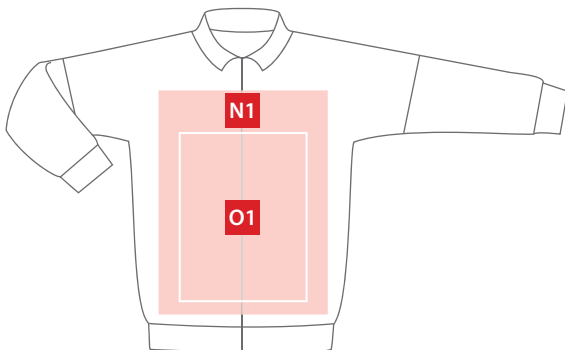
Druckbereich N1 und N2 Vorderseite/Rückseite vollflächig



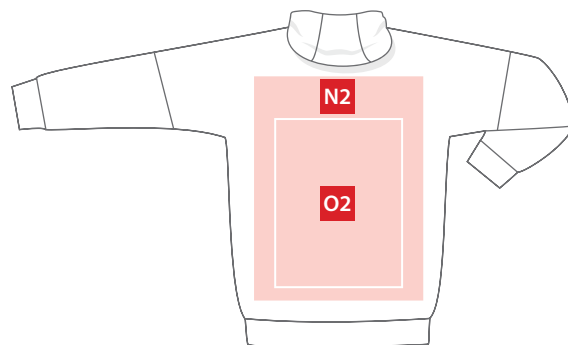
Druckbereich O1 und O2 Vorderseite/Rückseite vollflächig



Ansicht Beispieltexil vorne



Ansicht Beispieltexil hinten



Für die Anlieferung der Druckdaten ist das Datenformat (A) verbindlich, unabhängig von der Größe des angelegten Motivs!

Zeichnungen und Motivbereich sind nicht maßstabstreu

A = maximale Motivgröße
(Datenformat)

N1 – O2 = Motivbereich auf Produkt

! Die einzelnen Druckbereiche sind optional bei der Bestellung wählbar!

Die Positionierung des Motivs ist abhängig von der Konfektionsgröße und dem Kleidungsstück und kann leicht variieren.

Datenanlieferung:

Je Textil sind maximal zwei Druckbereiche möglich. Bitte liefern Sie je Druckbereich eine Druckdatei!

